



ОБОСНОВЫВАЮЩИЕ МАТЕРИАЛЫ

**К СХЕМЕ ТЕПЛОСНАБЖЕНИЯ
ГОРОДСКОГО ОКРУГА ТОЛЬЯТТИ
НА ПЕРИОД ДО 2038 ГОДА**

(АКТУАЛИЗАЦИЯ НА 2022 ГОД)

ГЛАВА 14 «ЦЕНОВЫЕ (ТАРИФНЫЕ) ПОСЛЕДСТВИЯ»

СОСТАВ РАБОТЫ

Наименование документа	Шифр
Схема теплоснабжения городского округа Тольятти на период до 2038 года (актуализация на 2022 год)	36440.СТ-ПСТ.000.000
<i>Обосновывающие материалы к схеме теплоснабжения городского округа Тольятти на период до 2038 года (актуализация на 2022 год)</i>	
Глава 1 «Существующее положение в сфере производства, передачи и потребления тепловой энергии для целей теплоснабжения»	36440.ОМ-ПСТ.001.000
Приложение 1 «Тепловые нагрузки и потребление тепловой энергии абонентами»	36440.ОМ-ПСТ.001.001
Приложение 2 «Тепловые сети»	36440.ОМ-ПСТ.001.002
Приложение 3 «Оценка надежности теплоснабжения»	36440.ОМ-ПСТ.001.003
Приложение 4 «Существующие гидравлические режимы тепловых сетей»	36440.ОМ-ПСТ.001.004
Приложение 5 «Графическая часть»	36440.ОМ-ПСТ.001.005
Глава 2 «Существующее и перспективное потребление тепловой энергии на цели теплоснабжения»	36440.ОМ-ПСТ.002.000
Приложение 1 «Характеристика существующей и перспективной застройки и тепловой нагрузки по элементам территориального деления»	36440.ОМ-ПСТ.002.001
Глава 3 «Электронная модель систем теплоснабжения»	36440.ОМ-ПСТ.003.000
Глава 4 «Существующие и перспективные балансы тепловой мощности источников тепловой энергии и тепловой нагрузки потребителей»	36440.ОМ-ПСТ.004.000
Приложение 1 «Перспективные гидравлические режимы тепловых сетей»	36440.ОМ-ПСТ.004.001
Глава 5 «Мастер-план развития систем теплоснабжения»	36440.ОМ-ПСТ.005.000
Глава 6 «Существующие и перспективные балансы производительности водоподготовительных установок и максимального потребления теплоносителя теплопотребляющими установками потребителей, в том числе в аварийных режимах»	36440.ОМ-ПСТ.006.000

Наименование документа	Шифр
Глава 7 «Предложения по строительству, реконструкции, техническому перевооружению и (или) модернизации источников тепловой энергии»	36440.ОМ-ПСТ.007.000
Приложение 1 «Графическая часть»	36440.ОМ-ПСТ.007.001
Глава 8 «Предложения по строительству, реконструкции и (или) модернизации тепловых сетей»	36440.ОМ-ПСТ.008.000
Глава 9 «Предложения по переводу открытых систем теплоснабжения (горячего водоснабжения) в закрытые системы горячего водоснабжения»	36440.ОМ-ПСТ.009.000
Глава 10 «Перспективные топливные балансы»	36440.ОМ-ПСТ.010.000
Глава 11 «Оценка надежности теплоснабжения»	36440.ОМ-ПСТ.011.000
Глава 12 «Обоснование инвестиций в строительство, реконструкцию, техническое перевооружение и (или) модернизацию»	36440.ОМ-ПСТ.012.000
Глава 13 «Индикаторы развития систем теплоснабжения»	36440.ОМ-ПСТ.013.000
Глава 14 «Ценовые (тарифные) последствия»	36440.ОМ-ПСТ.014.000
Глава 15 «Реестр единых теплоснабжающих организаций»	36440.ОМ-ПСТ.015.000
Приложение 1 «Графическая часть»	36440.ОМ-ПСТ.015.001
Глава 16 «Реестр мероприятий схемы теплоснабжения»	36440.ОМ-ПСТ.016.000
Глава 17 «Замечания и предложения к проекту схемы теплоснабжения»	36440.ОМ-ПСТ.017.000
Глава 18 «Сводный том изменений, выполненных в актуализированной схеме теплоснабжения»	36440.ОМ-ПСТ.018.000
Глава 19 «Оценка экологической безопасности теплоснабжения»	36440.ОМ-ПСТ.019.000

СОДЕРЖАНИЕ

1	Общие положения	6
2	Результаты оценки ценовых (тарифных) последствий реализации проектов схемы теплоснабжения на основании разработанных тарифно-балансовых моделей.....	7
2.1.	Ценовые последствия в зоне деятельности ЕТО ПАО «Т Плюс» код зоны деятельности №1 (ТЭЦ ВАЗа).....	8
2.2.	Ценовые последствия в зоне деятельности ЕТО ПАО «Т Плюс» код зоны деятельности №№2-10 (Тольяттинская ТЭЦ; Котельная №2; Котельная №8; Котельная №14; Котельная №3; Котельная №4; Котельная №5; Котельная №7; БМК-34).....	10
2.3.	Ценовые последствия в зоне деятельности ЕТО ИЭВБ РАН - филиал СамНЦ РАН код зоны деятельности №13	12
3	Описание изменений (фактических данных) в оценке ценовых (тарифных) последствий реализации проектов схемы теплоснабжения.....	14

ПЕРЕЧЕНЬ РИСУНКОВ

Рисунок 2.1 – Прогнозные цены на тепловую энергию в зоне деятельности ЕТО ПАО «Т Плюс» код зоны деятельности №1 (ТЭЦ ВАЗа)	9
Рисунок 2.2 – Прогнозные цены на тепловую энергию в зоне деятельности ЕТО ПАО «Т Плюс» код зоны деятельности №№2-10 (Тольяттинская ТЭЦ; Котельная №2; Котельная №8; Котельная №14; Котельная №3; Котельная №4; Котельная №5; Котельная №7; БМК-34)	11
Рисунок 2.3 – Прогнозные цены на тепловую энергию в зоне деятельности ЕТО ИЭВБ РАН - филиал СамНЦ РАН код зоны деятельности №13	13

1 ОБЩИЕ ПОЛОЖЕНИЯ

В соответствии с Распоряжением Правительства РФ от 28 августа 2021 № 2385-р город Тольятти отнесен к ценовой зоне теплоснабжения. Переходный период заканчивается в день вступления в силу решения об утверждении предельного уровня цены на тепловую энергию. После окончания переходного периода в ценовых зонах теплоснабжения согласно Федерального закона от 27 июля 2010 г. N 190-ФЗ "О теплоснабжении" (статья 23.4) к ценам на товары, услуги в сфере теплоснабжения, не подлежащим регулированию, за исключением случаев, указанных в частях 12.1 - 12.4 статьи 10 настоящего Федерального закона, относятся:

- 1) цены на тепловую энергию (мощность), поставляемую потребителям;
- 2) цены на услуги по передаче тепловой энергии, теплоносителя;
- 3) цены на производимую тепловую энергию (мощность), в том числе производимую в режиме комбинированной выработки электрической и тепловой энергии;
- 4) цены на теплоноситель в виде воды, поставляемый теплоснабжающими организациями потребителям, другим теплоснабжающим организациям с использованием закрытых систем горячего водоснабжения;
- 5) цены на теплоноситель в виде пара, поставляемый теплоснабжающими организациями потребителям, другим теплоснабжающим организациям;
- 6) цены на теплоноситель в виде воды с использованием открытых систем теплоснабжения (горячего водоснабжения), поставляемый теплоснабжающей организацией, владеющей на праве собственности или ином законном основании источником тепловой энергии, потребителю, теплопотребляющие установки которого технологически соединены с этим источником тепловой энергии непосредственно или через тепловую сеть, принадлежащую на праве собственности и (или) ином законном основании указанной теплоснабжающей организации или указанному потребителю, если такие теплопотребляющие установки и такая тепловая сеть не имеют иного технологического соединения с системой теплоснабжения и к тепловым сетям указанного потребителя не присоединены теплопотребляющие установки иных потребителей.

Таким образом, в данном документе рассмотрены прогнозные цены на тепловую энергию для потребителей в зонах деятельности единых теплоснабжающих организаций при внедрении целевой модели рынка (ценовой зоны теплоснабжения).

2 РЕЗУЛЬТАТЫ ОЦЕНКИ ЦЕНОВЫХ (ТАРИФНЫХ) ПОСЛЕДСТВИЙ РЕАЛИЗАЦИИ ПРОЕКТОВ СХЕМЫ ТЕПЛОСНАБЖЕНИЯ НА ОСНОВАНИИ РАЗРАБОТАННЫХ ТАРИФНО-БАЛАНСОВЫХ МОДЕЛЕЙ

Для ценовой зоны теплоснабжения город Тольятти были рассчитаны:

- индикативные предельные уровни цены на тепловую энергию (мощность) на территории ценовой зоны теплоснабжения – города Тольятти (цены альтернативной котельной);
- предельные уровни цены на тепловую энергию (мощность) на территории ценовой зоны теплоснабжения – города Тольятти (цены на тепловую энергию с учетом доведения от существующего уровня цен до цены альтернативной котельной за 5-ти летний период);
- прогноз цен для тепловой энергии для потребителей (с учетом применения понижающего коэффициента, (цены на тепловую энергию с учетом доведения от существующего уровня цен до цены альтернативной котельной за 10-ти летний период).

Прогноз цен на тепловую энергию для потребителей в ценовой зоне теплоснабжения города Тольятти были рассчитаны как прогноз нерегулируемых цен на тепловую энергию для каждой ЕТО необходимых для обеспечения надежного и качественного теплоснабжения потребителей и выполнения мероприятий по строительству, реконструкции, техническому перевооружению и (или) модернизации источников тепловой энергии и тепловых сетей, предусмотренных в схеме теплоснабжения.

Все приведенные ниже прогнозные значения цен на тепловую энергию имеют характер **экспертной оценки** и определены на основании данных, направленных в Минэнерго РФ в составе совместного обращения города Тольятти и единой теплоснабжающей организации ПАО «Т Плюс» об отнесении города Тольятти к ценовой зоне теплоснабжения (в том числе предварительного соглашения об исполнении схемы теплоснабжения города Тольятти №717 от 08.07.2019 года).

2.1. Ценовые последствия в зоне деятельности ЕТО ПАО «Т Плюс» код зоны деятельности №1 (ТЭЦ ВАЗа)

На рисунке 2.1 представлены прогнозные цены на тепловую энергию в зоне деятельности ЕТО ПАО «Т Плюс» код зоны деятельности №1 (ТЭЦ ВАЗа). Доля в суммарном отпуске тепловой энергии в городе для ЕТО ПАО «Т Плюс» (ТЭЦ ВАЗа) составляет 52,2%.

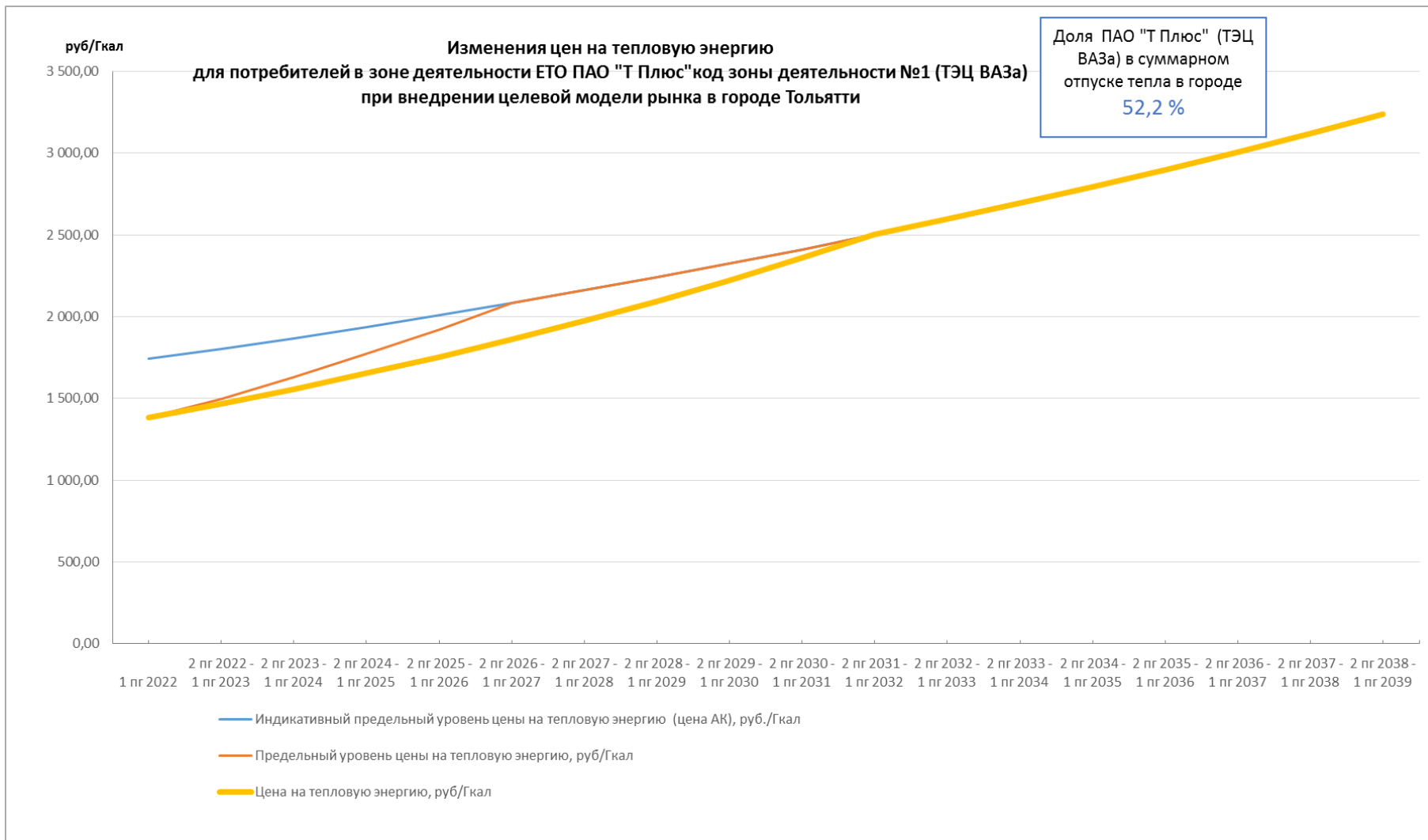


Рисунок 2.1 – Прогнозные цены на тепловую энергию в зоне деятельности ЕТО ПАО «Т Плюс» код зоны деятельности №1 (ТЭЦ ВАЗа)

2.2. Ценовые последствия в зоне деятельности ЕТО ПАО «Т Плюс» код зоны деятельности №№2-10 (Тольяттинская ТЭЦ; Котельная №2; Котельная №8; Котельная №14; Котельная №3; Котельная №4; Котельная №5; Котельная №7; БМК-34)

На рисунке 2.2 представлены прогнозные цены на тепловую энергию в зоне деятельности ЕТО ПАО «Т Плюс» код зоны деятельности №№2-10 (Тольяттинская ТЭЦ; Котельная №2; Котельная №8; Котельная №14; Котельная №3; Котельная №4; Котельная №5; Котельная №7; БМК-34). Доля в суммарном отпуске тепловой энергии в городе для ЕТО ПАО «Т Плюс» (Тольяттинская ТЭЦ; Котельная №2; Котельная №8; Котельная №14; Котельная №3; Котельная №4; Котельная №5; Котельная №7; БМК-34) составляет 47,7%.

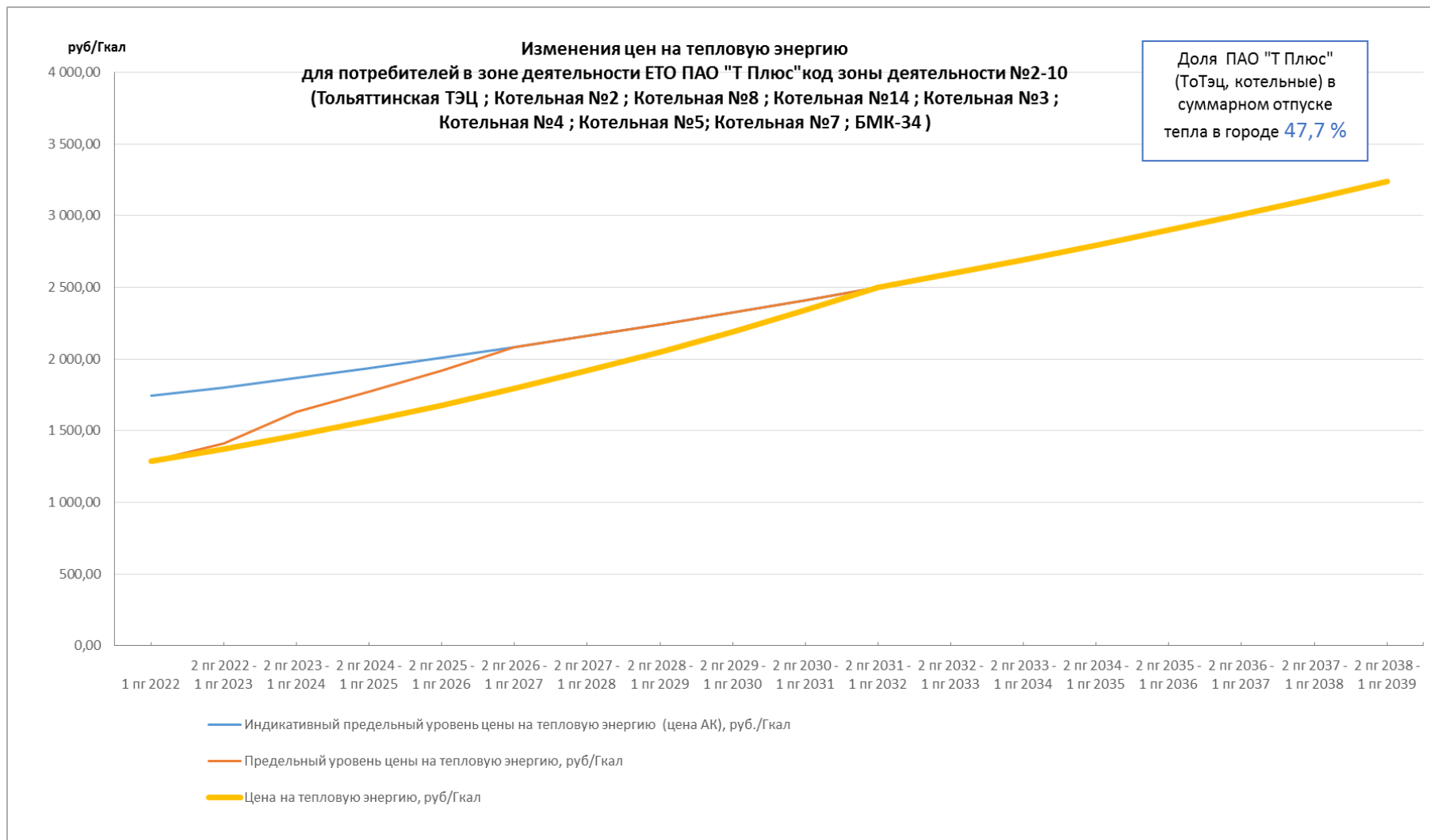


Рисунок 2.2 – Прогнозные цены на тепловую энергию в зоне деятельности ЕТО ПАО «Т Плюс» код зоны деятельности №№2-10 (Тольяттинская ТЭЦ; Котельная №2; Котельная №8; Котельная №14; Котельная №3; Котельная №4; Котельная №5; Котельная №7; БМК-34)

2.3. Ценовые последствия в зоне деятельности ЕТО ИЭВБ РАН - филиал СамНЦ РАН код зоны деятельности №13

На рисунке 2.3 представлены прогнозные цены на тепловую энергию в зоне деятельности ЕТО ИЭВБ РАН - филиал СамНЦ РАН код зоны деятельности №13. Доля в суммарном отпуске тепловой энергии в городе для ЕТО ИЭВБ РАН - филиал СамНЦ РАН код зоны деятельности №13 составляет 0,004%.

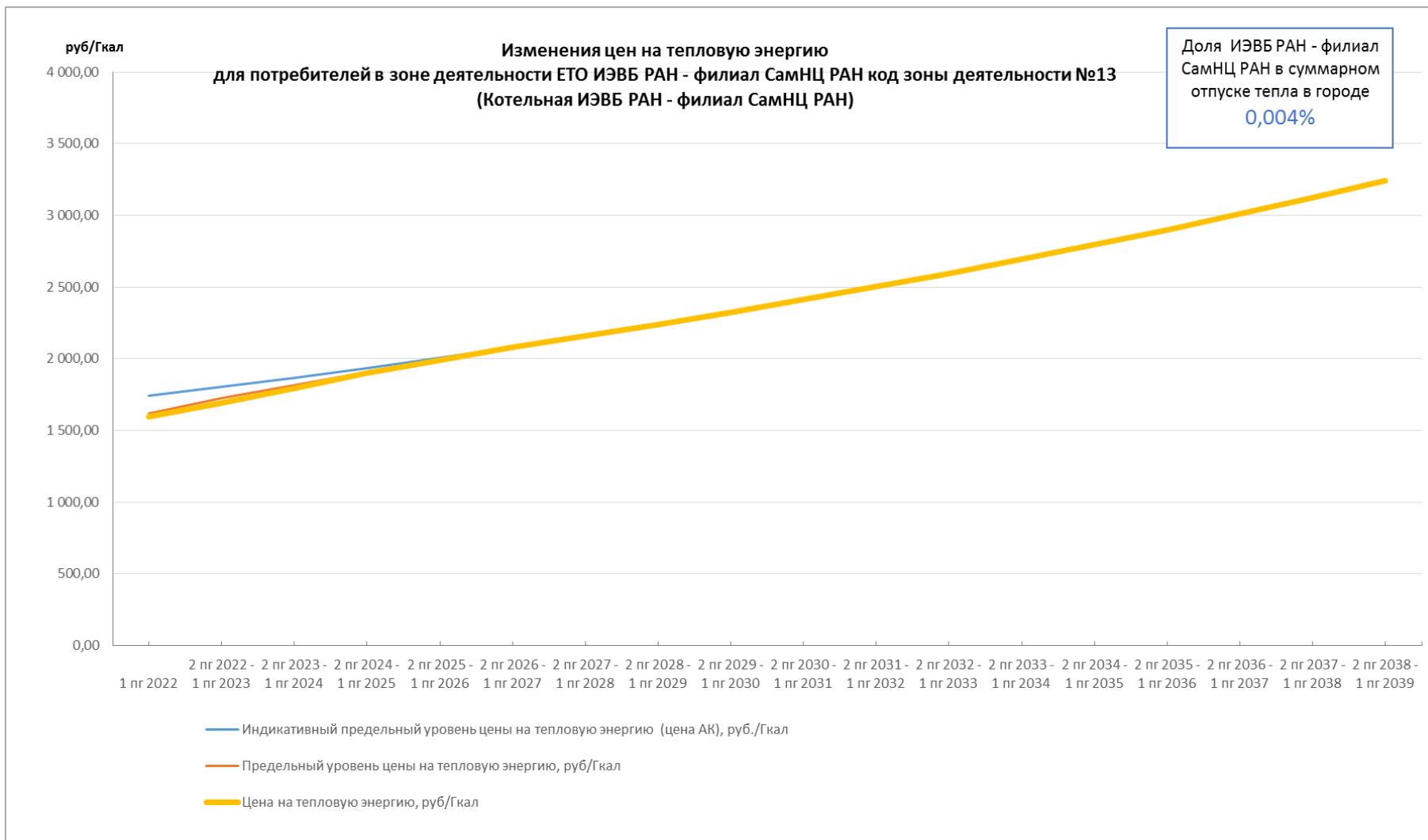


Рисунок 2.3 – Прогнозные цены на тепловую энергию в зоне деятельности ЕТО ИЭВБ РАН - филиал СамНЦ РАН код зоны деятельности №13

3 ОПИСАНИЕ ИЗМЕНЕНИЙ (ФАКТИЧЕСКИХ ДАННЫХ) В ОЦЕНКЕ ЦЕНОВЫХ (ТАРИФНЫХ) ПОСЛЕДСТВИЙ РЕАЛИЗАЦИИ ПРОЕКТОВ СХЕМЫ ТЕПЛОСНАБЖЕНИЯ.

Основные изменения ценовых (тарифных) последствий – переход к нерегулируемым ценам на тепловую энергию в рамках ценовой зоны теплоснабжения. Прогноз изменения цен на тепловую энергию приведен в разделе 2 данного документа.